



Guide de l'utilisateur

Travailler avec le module de test, **Easy Test**
système éditorial EDUBICLE (www.edubicle.org)

«**Créez un examen écrit**»

Contact:

M. Jean Richard B Bonzou | support@edubicle-ci.org | Téléphone: (057) 751 86 15




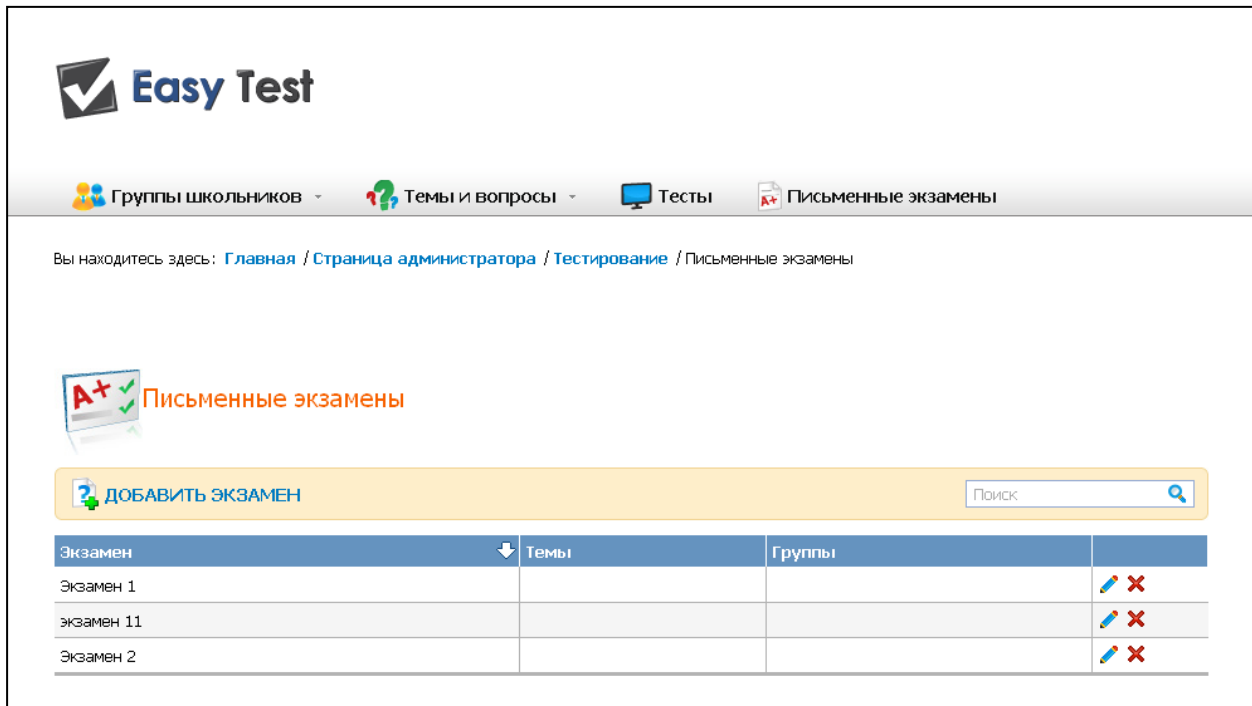
Contenu







1. Examens écrits.....	3
1.1. Comment créer une nouvelle copie d'examen?	3
1.2. Pourquoi les questions sont marquées dans de différentes couleurs?.....	4
1.3. Comment supprimer une question de la feuille d'examen?.....	5

1. Examens écrits


1.1. Comment créer une nouvelle copie d'examen?

Sur la page d'accueil, cliquez sur l'icône „ **Examens écrits** ” . La page avec la liste des examens s'ouvre:



Экзамен	Темы	Группы	
Экзамен 1			 
экзамен 11			 
Экзамен 2			 

Au-dessus de la liste des questions que vous verrez l'icône „ **Ajouter un examen** ”. Cliquez sur ce lien. Dans le formulaire qui:

1. Vous devez spécifier le nom de l'examen - rappelez-vous, il doit être unique;
2. Vous devez choisir une date de l'examen (placez le curseur dans la ligne „**Date de l'examen** ” et choisissez une date qui apparaît après ce calendrier);
3. Vous devez choisir les questions à partir de la liste (en appuyant sur la flèche ) en double-clique ou la méthode ou „drag and drop”, le pré-positionnement du curseur dans la ligne avec le nom de la question souhaitée;
4. Vous pouvez placer les questions sélectionnées dans le bon ordre (en utilisant le la flèche haut / bas);
5. Vous pouvez faire une version pour l'impression, en demandant ce type „ **La séquence de questions** ” à l'examen et „**Nombre de copies**”. Si vous choisissez „**Au hasard** ” successivement, l'ordre des questions dans chacun

des exemplaires sera différent. Si vous choisissez „ **Donné** ” successivement les questions, ils seront dans l'ordre défini dans chacune des copies de l'examen.

A+ Редактировать экзамен

Название экзамена: 1

Дата экзамена: 2

Экзаменационные вопросы

Выбрать экзаменационные вопросы

Все вопросы:

Усовершенство процесу післявоєнної відбудови народного господарства України (1945 – початок 1950-х років) визначалася...	Історія України	2009
Про яке явище йдеться в уривку з історичного джерела? «На початку 1990-х років перевищення показників...	Історія України	
У якому році Українська РСР стала членом Організації Об'єднаних Націй?.....	Історія України	2009

3

Выбранные вопросы

До якого періоду Української революції належать цитовані документи? «Однині Україна стає Українською Народною Республікою...	Історія України	
Друга світова війна розпочалася нападом ...	Історія України	2009
Які завдання державотворення в Україні було вирішено на початку 1990-х років?.....	Історія України	2009

4

Пользуйтесь стрелками, чтобы переместить вопрос вверх или вниз.

Создать печатную версию

Последовательность вопросов: Случайная Заданная 5

Количество копий:

Сохранить в файл в формате PDF

Сохранить

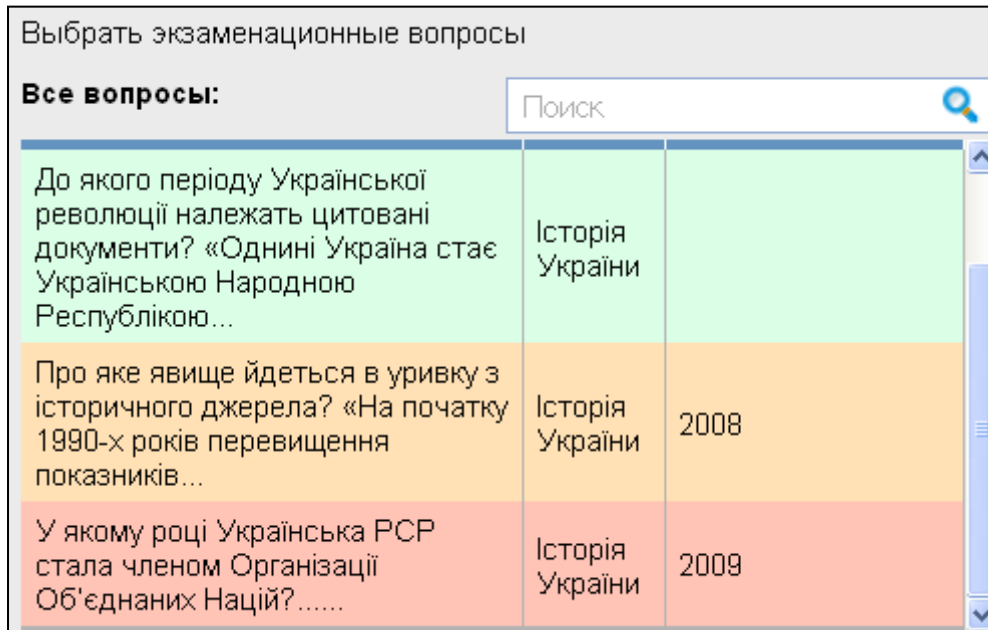
Enregistrez les modifications que vous avez fait:

- Cliquez sur „**Sauvegarder le fichier dans le format PDF**”, Si vous voulez imprimer cette feuille d'examen;
- Cliquez sur „**Sauvegarder**”, Si vous souhaitez enregistrer vos modifications et revenir à la liste des examens.

1.2. Pourquoi les questions sont marquées dans de différentes couleurs?

Afin de prévenir la répétition des questions dans la liste d'examen, déjà utilisée récemment, il est développé une fonction spéciale.


Toutes les questions sont mises en évidence dans 3 couleurs selon le moment où la question a été utilisée de la liste d'examen pour la dernière fois:

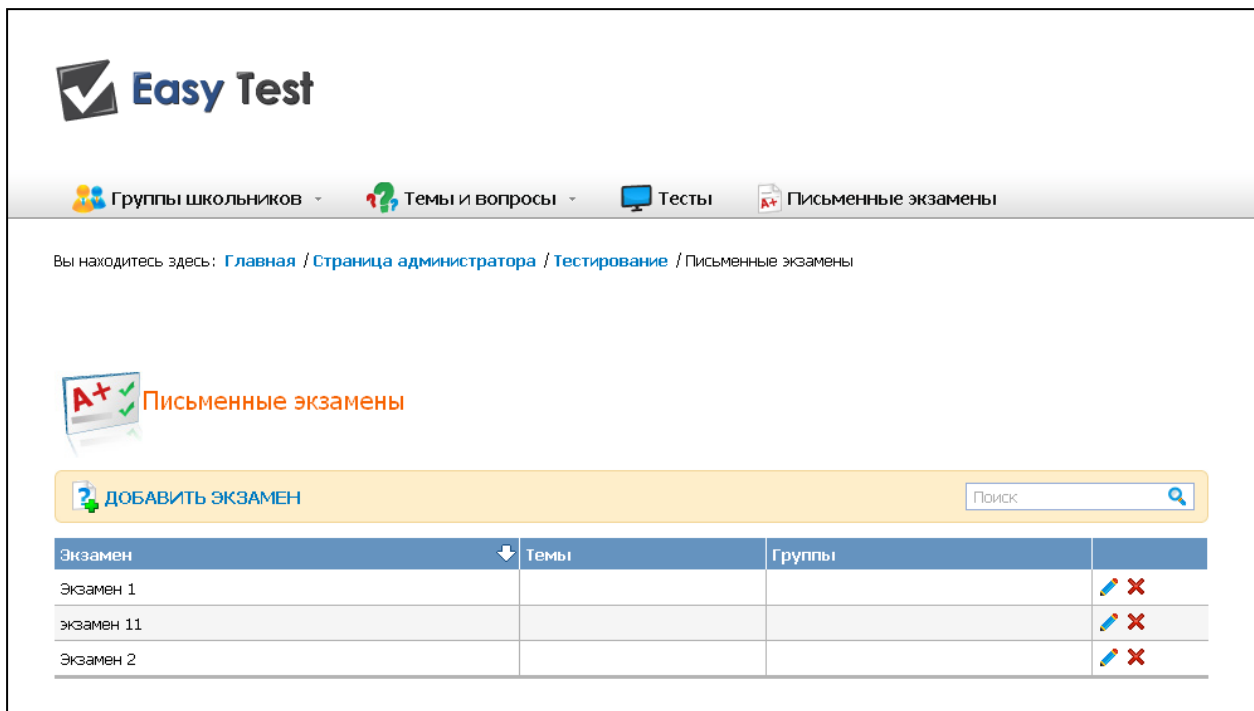


Couleur	La question a été utilisée précédent
Rouge	Moins de 1 an en arrière
Orange	Moins de 2 ans en arrière
Jaune	Moins de 3 ans en arrière
Vert	Non utilisé ou utilisé plus de 4 ans en arrière


Il est recommandé d'utiliser lors de la création d'une nouvelle feuille d'examen de questions, la couleur verte ou la couleur jaune.

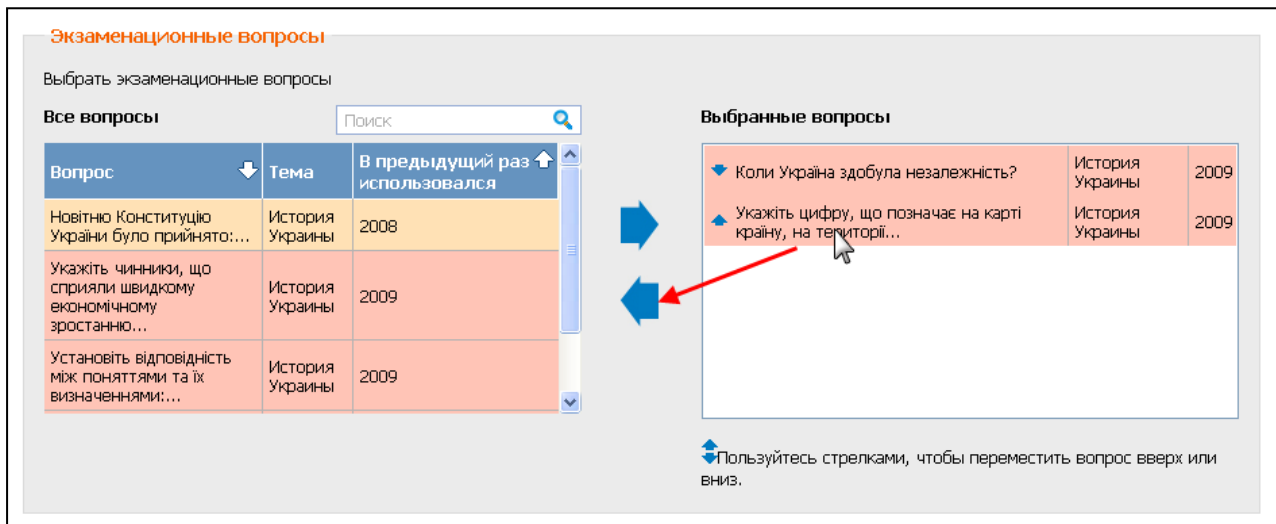
1.3. Comment supprimer une question de la feuille d'examen?

Sur la page d'accueil, cliquez sur l'icône „ **Examens écrits** ”  . Page s'ouvre avec la liste d'examens:



Сélectionnez le test souhaité et appuyez sur . Dans le formulaire qui apparaît (dans la fenêtre de droite „**Questions sélectionnés**”) Vous devez placer le curseur dans la

ligne de la question inappropriée et cliquez sur , utiliser le double cliquer ou la méthode «drag and drop”. Cette question sera déplacée vers la fenêtre de gauche „**Toutes les questions**”:



Lorsque vous effectuez toutes les modifications nécessaires, cliquez sur „**Sauvegarder**”.